



Tecnologia que você usa

Linha
prime

BOTOEIRA ELETRÔNICA
COM RECEPTOR E FONTE 1A
INCORPORADO

Parabéns, você adquiriu um produto com selo de qualidade máxima IPEC. Utilizando a mais alta tecnologia do desenvolvimento até a expedição do produto, proporcionando conforto e comodidade no seu dia a dia.

1 APLICAÇÃO

A Botoeira Eletrônica com Receptor e Fonte 1A Incorporado pode ser utilizada para acionamento de fechadura para portão social e fechadura magnética (tipo F90 e M150), dentre outros tipos de aplicação.

CÓDIGO DE COMPRA: A2283



AIPEC se reserva no direito de alterar o produto sem aviso prévio.

2 CARACTERÍSTICAS

- Tensão de alimentação: 100~240Vac
- Fonte de 1A incorporado
- Saída 12V para dispositivos de no máximo 800mA.
- Receptor 433,92Mhz incorporado (CodeLearn e Holling Code)
- Cadastra até 512 dispositivos sem fio
- Relé de contato seco 10A com saídas NA/ C / NF
- Entrada para botoeira com fio
- 4 Tempos programáveis
- Pulso rápido: 700ms
- Pulso 3 Segundos
- Pulso 15 Segundos
- Pulso 30 Segundos



3 FUNCIONAMENTO

Pressione e solte o botão para o acionamento da saída de relé, o mesmo ficará acionado pelo tempo programado.

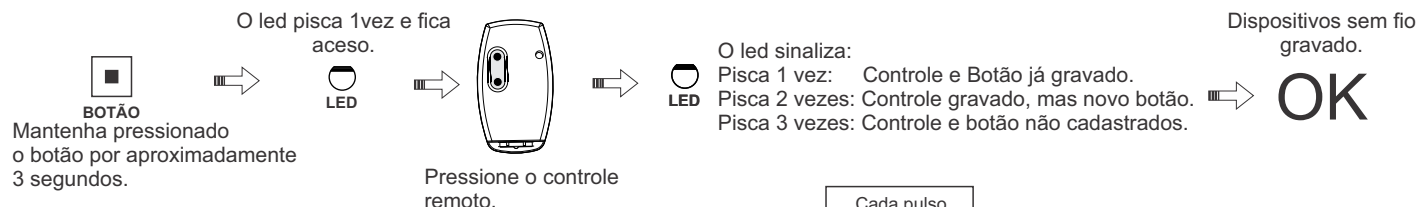
Pressionando o botão por um tempo entre 3 e 5 segundos, a botoeira entra em modo de programação, controle remoto ou programação de tempos de acionamento do relé.

Pressionando o botão por um tempo maior que 10 segundos, a botoeira entra no modo de apagamento de controles cadastrados.

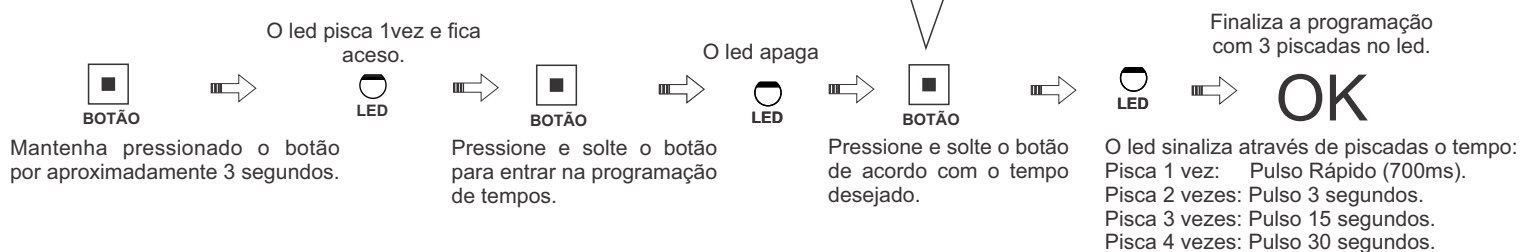
O produto possui uma entrada BOT (botoeira externa) onde pode ser usada para o acionamento da saída de relé, utilizando uma Botoeira simples com fio (contato NA).

4 PROGRAMAÇÃO

Programando dispositivos sem fio:



Programando tempos de acionamento:



Apagando dispositivos sem fio:



BOTÃO



O led fica aceso.



LED



Aguarde 3 piscadas do led.



LED

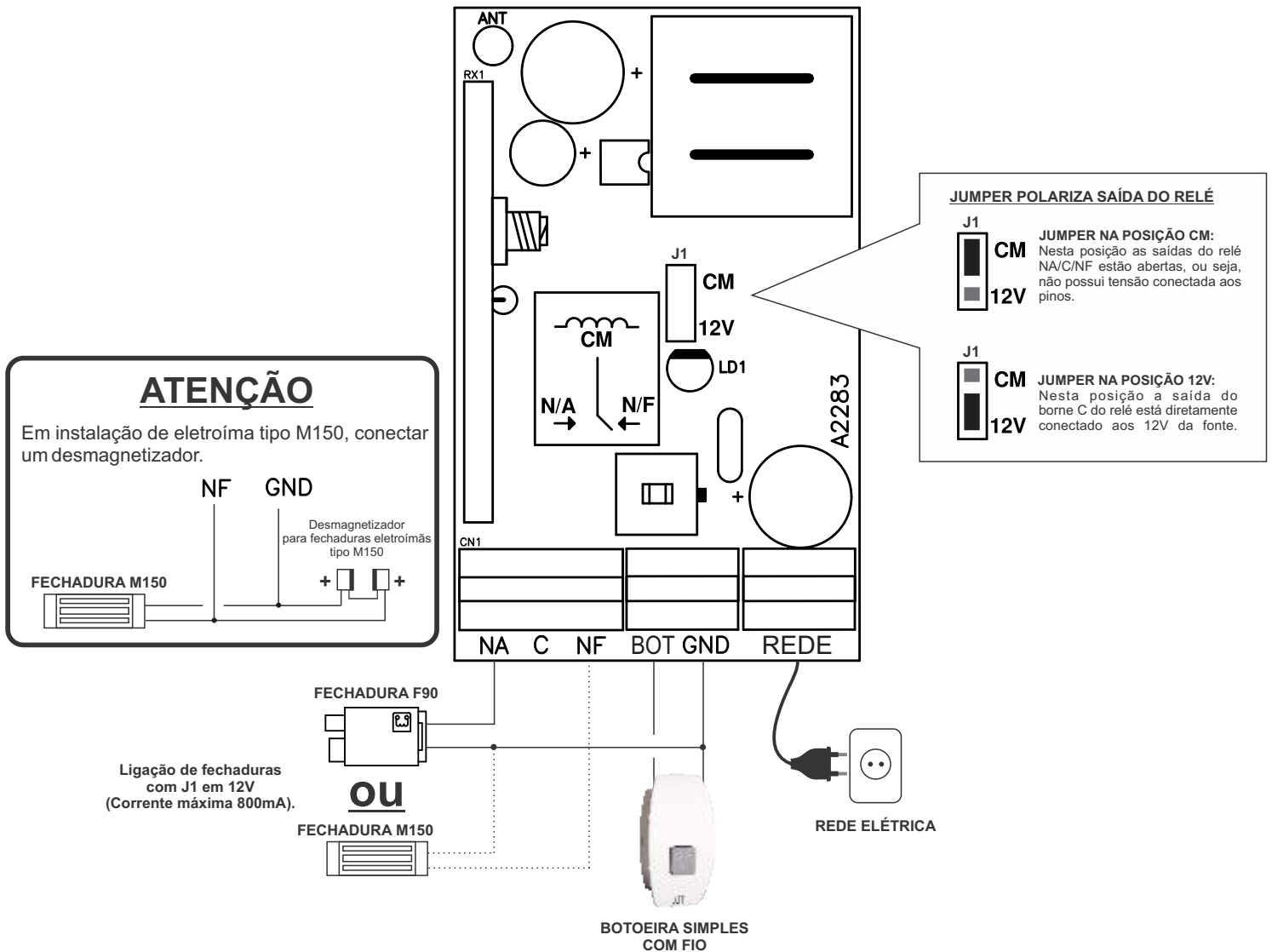


Dispositivos sem fio apagados.

OK

Mantenha pressionado o botão por 10 segundos.

5 CONEXÕES



6 CERTIFICADO DE GARANTIA

A IPEC Indústria e Comércio de Produtos Eletrônicos EIRELI EPP, situada na Rua José Honório de Oliveira N°85, Bairro Distrito Industrial, Garça-SP, CEP 17400-000, CNPJ 05.998.561/0001-45, IE 315.019.061.116, garante esse aparelho contra defeitos de projetos, fabricação, montagem e/ou solidariamente em decorrência de vícios de qualidade do material que o torne impróprio ou inadequado ao consumo a que se destina pelo prazo de 90 (noventa) dias da data de aquisição.

No caso de defeito no período de garantia, a responsabilidade da IPEC fica restrita ao conserto ou substituição do aparelho de sua fabricação.

Obs: Essa garantia não cobre os seguintes itens:

- a) Defeitos provocados por acidente ou agentes da natureza, tais como: raios, inundações, desabamentos, incêndios, etc;
- b) Defeitos provocados por rede elétrica imprópria ou em desacordo com as instruções de instalação;
- c) Se o produto não for empregado ao fim que se destina;

- d) Se o produto não for utilizado em condições normais;
 - e) Defeito por armazenagem em condições impróprias;
 - f) Defeitos provocados por oscilações na rede elétrica;
 - g) Custos de retirada e instalação, bem como transporte até a fábrica.
- Obs: A substituição ou conserto do produto não prolonga o prazo de Garantia.

Comprador:

Telefone:

Endereço:

Cidade:

Revendedor:

Telefone:

Produto IPEC: