



SINALIZADOR SEMÁFORO DE LED'S 12V

Tecnologia que você usa

Parabéns, você adquiriu um produto com selo de qualidade máxima IPEC. Utilizando a mais alta tecnologia do desenvolvimento até a expedição do produto, proporcionando conforto e comodidade no seu dia a dia.

A IPEC se reserva no direito de alterar produto aqui apresentado sem aviso prévio.

1 APLICAÇÃO

O Sinalizador Semáforo de Led's 12V foi desenvolvido para facilitar a entrada e saída de veículo onde há grande fluxo, como condomínios.

2 CARACTERÍSTICAS

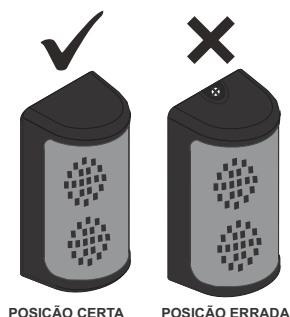
Alimentação: 12 volts

Consumo: 160mA

Intensidade luminosa do LED verde: 700 lumens

Intensidade luminosa do LED vermelho: 400 lumens

3 AJUSTES INICIAIS



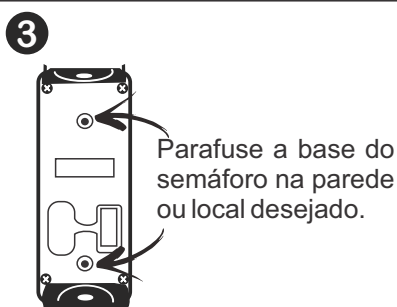
A parte que o parafuso será fixado para manter o semáforo fechado, deverá ficar para baixo, evitando entrada de água.



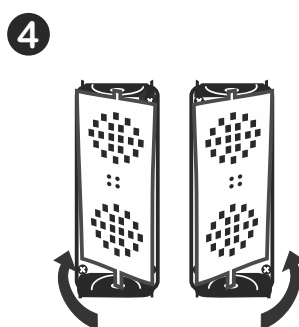
Solte o parafuso de fixação e retire a tampa.



Remova a placa de led, levantando levemente o suporte.



Parafuse a base do semáforo na parede ou local desejado.

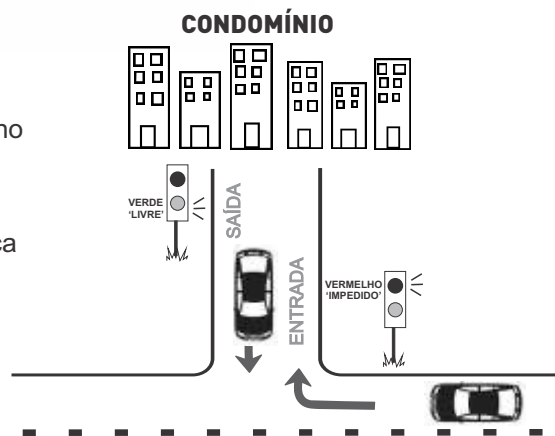


Encaixe a placa novamente e gire a placa de led na direção em que deseja sinalizar e coloque a tampa.

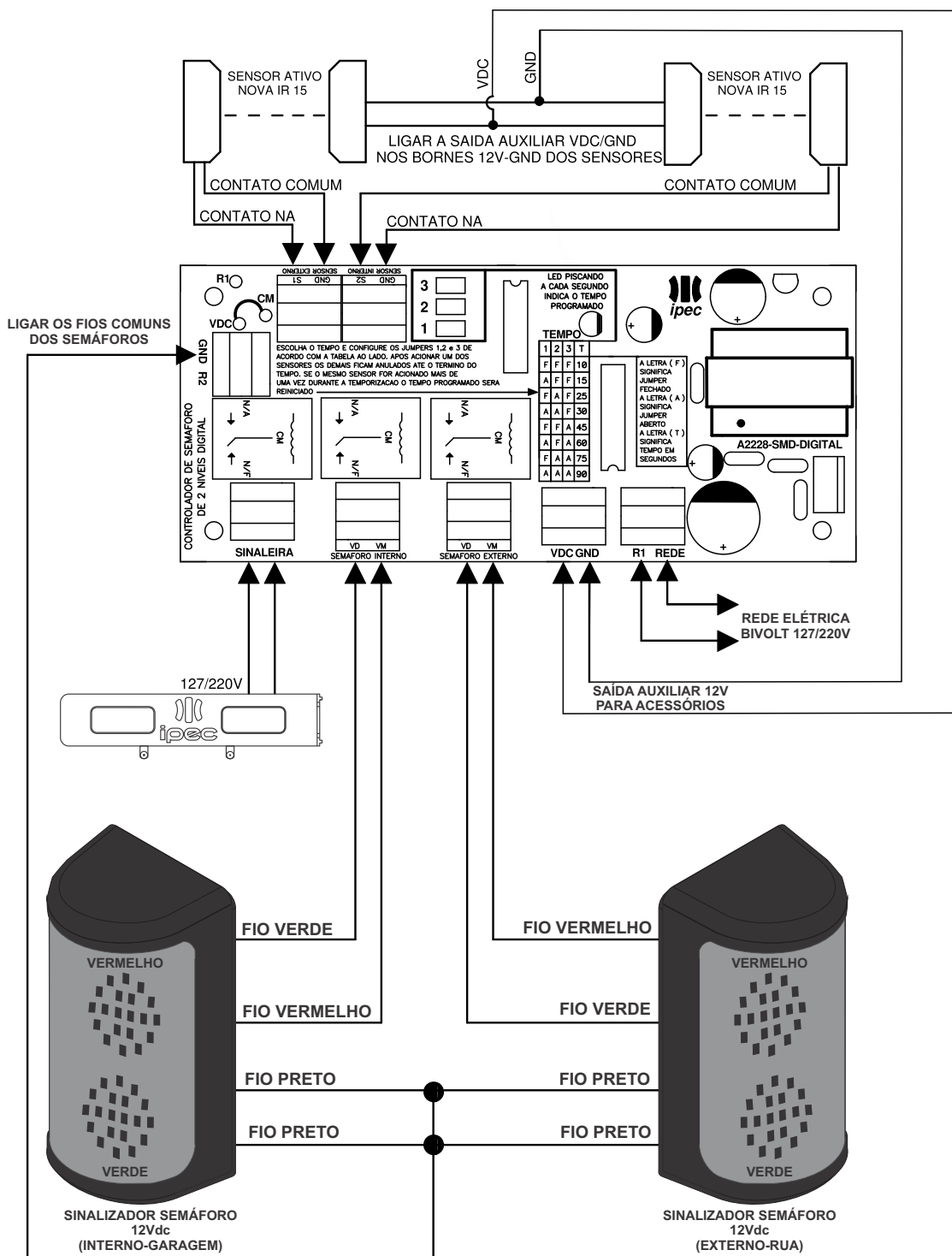
4 EXEMPLO DE FUNCIONAMENTO

A. Quando o carro da saída for detectado primeiro, o sinalizador fica vermelho para quem for entrar.

B. Quando o carro da entrada for detectado primeiro, o sinalizador fica vermelho para quem for sair.



5 CONEXÕES



6 CERTIFICADO DE GARANTIA

A IPEC Indústria e Comércio de Produtos Eletrônicos EIRELI EPP, situada na Rua José Honório de Oliveira Nº85, Bairro Distrito Industrial, Garça-SP, CEP 17400-000, CNPJ 05.998.561/0001-45, IE 315.019.061.116, garante esse aparelho contra defeitos de projetos, fabricação, montagem e/ou solidariamente em decorrência de vícios de qualidade do material que o torne impróprio ou inadequado ao consumo a que se destina pelo prazo de 90 (noventa) dias da data de aquisição.

No caso de defeito no período de garantia, a responsabilidade da IPEC fica restrita ao conserto ou substituição do aparelho de sua fabricação.

Obs: Essa garantia não cobre os seguintes itens:

- Defeitos provocados por acidente ou agentes da natureza, tais como: raios, inundações, desabamentos, incêndios, etc;
- Defeitos provocados por rede elétrica imprópria ou em desacordo com as instruções de instalação;
- Se o produto não for empregado ao fim que se destina;

d) Se o produto não for utilizado em condições normais;

e) Defeito por armazenagem em condições impróprias;

f) Defeitos provocados por oscilações na rede elétrica;

g) Custos de retirada e instalação, bem como transporte até a fábrica.

Obs: A substituição ou conserto do produto não prolonga o prazo de Garantia.

Comprador:

Telefone:

Endereço:

Cidade:

Revendedor:

Telefone:

Produto IPEC: