



A3086

### ALARME DE PORTA ABERTA 1A



IMPORTANTE:  
Leia antes  
de ligar

M121  
rev4

AIPEC se reserva no direito de alterar o produto aqui apresentado sem aviso prévio.



Leia o manual de instruções antes de instalar e operar o seu aparelho. Para sugestões ou dúvidas, acesse: [www.ipecc.ind.br](http://www.ipecc.ind.br)

### 1 CARACTERÍSTICAS

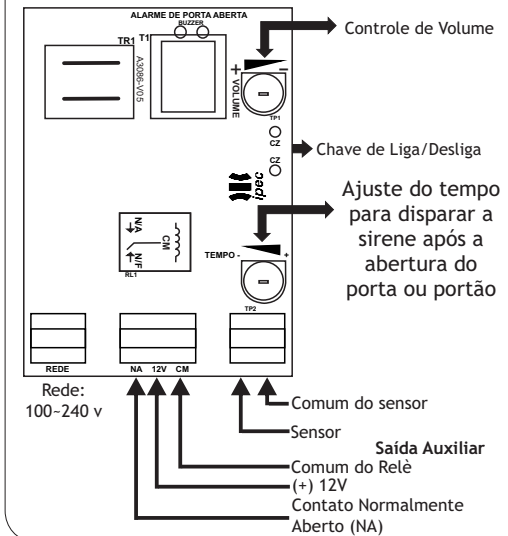
- Entrada de alimentação 100-240 V
- Fonte chaveada 13,8V/1A
- Botão de liga (lig.) e desliga (desl.)
- Led indicador de liga e desliga
- led aceso chave ligada
- led apagado chave desligada
- Sirene incorporada, com controle de volume ajustável por Trimpot.
- Ajuste do tempo de disparo da sirene após a abertura da porta ou portão, ajustável por Trimpot, de 0 a 40 segundos.
- Monitora 1 (uma) porta ou portão.
- Este Alarme de Porta Aberta só aceita sensores magnéticos com fio ou eletromecânico de contato NF (Normalmente Fechados).
- Saída Auxiliar: 13,8V/NA/CM
- Carga máxima da saída auxiliar: 10A

### 2 FUNCIONAMENTO

Com o alarme ligado (Botão na posição Lig.), quando a porta for aberta, o alarme irá esperar o tempo

programado no trimpot TEMPO, após este tempo, caso a porta permaneça aberta, a sirene irá tocar, podendo ser interrompida a qualquer momento com o fechamento da porta.

### 3 PLACA



### 4 AJUSTANDO OS TRIMPOTS

**TEMPO** - ajuste de tempo para disparar a sirene após a abertura da porta ou portão, ajustável de 0 a 40 segundos.



Ajuste no sentido Horário  
**DIMINUI**



Ajuste no sentido Anti- Horário  
**AUMENTA**

**VOLUME** - ajusta o volume da sirene incorporada.



Ajuste no sentido Horário  
**AUMENTA** o volume

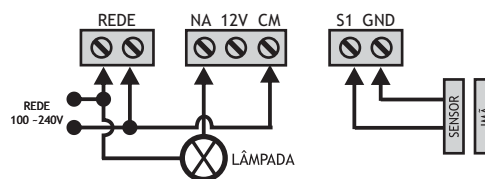


Ajuste no sentido Anti- Horário  
**DIMINUI** o volume

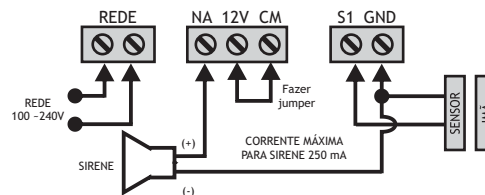
### 5 SAÍDA AUXILIAR

**SAÍDA AUXILIAR** - Saída adicional para interligação com outros dispositivos. É acionada junto com o som da sirene e desligada quando porta ou portão fechar. Exemplos de utilização: (acionamento de lâmpada, sirenes externas, sinaleira, etc).

Ex1: Saída Auxiliar interligada com uma lâmpada



Ex 2: Saída Auxiliar interligada com uma sirene



### 6 CERTIFICADO DE GARANTIA

AIPEC Indústria e Comércio de Equipamentos Eletrônicos LTDA EPP, situada a Rua José Honório de Oliveira N°85, Distrito Industrial, Garça - SP, CEP 17400-000, CNPJ 05.998.561/0001-45, IE 315.019.061.116, garante este aparelho contra defeitos de projetos, fabricação, montagem e ou solidariamente em decorrências de vícios de qualidade de material que o torne impróprio ou inadequado ao consumo a que destina pelo prazo de 90 (noventa) dias da data de aquisição.

No caso de defeito no período de garantia, a responsabilidade da IPEC fica retida ao conserto ou substituição do aparelho de sua fabricação.

Obs: Esta garantia não cobre os seguintes itens:

- a) Defeitos provocados por acidente ou agentes da natureza, tais como: raios, inundações, desabamentos, incêndios, etc;
  - b) Defeitos provocados por rede elétrica imprópria ou em desacordo com as instruções de instalação;
  - c) Se o produto não for empregado ao fim que se destina;
  - d) Defeito por armazenagem em condições impróprias;
  - e) Defeitos provocados por oscilações impróprias;
  - f) Custos de retirada e instalação, bem como transporte até a fábrica.
- Obs: A substituição ou conserto do produto não prolonga o prazo de garantia.

Comprador: .....  
 Telefone: .....  
 Endereço: .....  
 Cidade: .....  
 Revendedor: .....  
 Telefone: .....  
 Produto IPEC: .....